



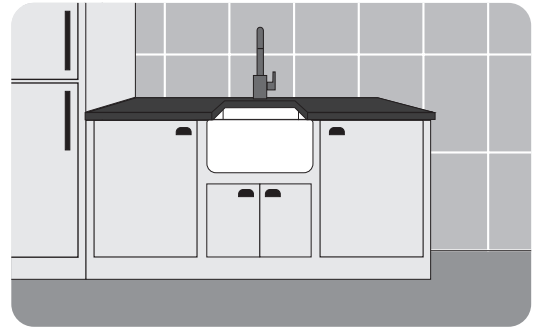
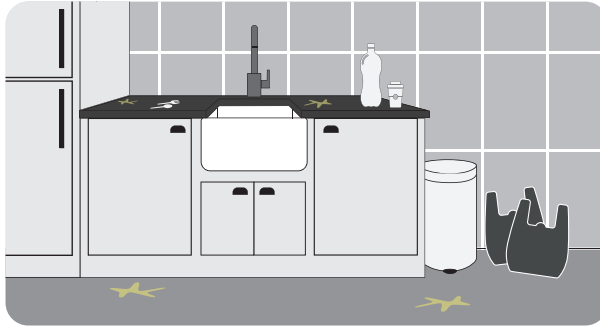
Lattian ja pintojen puhdistaminen

TECCARE® CONTROL

Pikaohje (tutustu käyttöturvallisuustiedotteeseen ennen käyttöä)

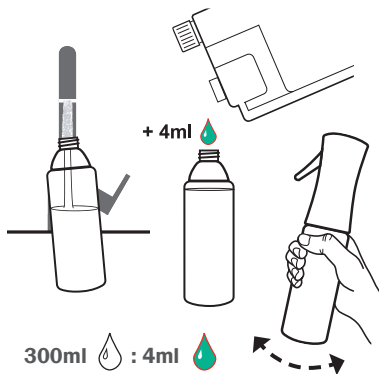


1. Poista esteet, jäte ja isoimmat liat lattioilta ja pinnoilta.



2. Annostele **TECCARE® CONTROL** tiivistettä ohjeen mukaan puhtaaseen veteen. (tutustu annosteluohjeisiin).

esim. täytä puhdasta vettä 300ml NAP-sumutinpulloon. Lisää 4ml **TECCARE CONTROL** tiivistettä. Sulje pullo ja ravista ennen käyttöä.

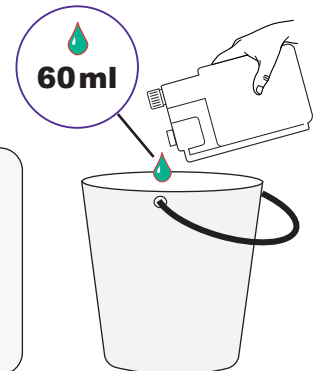
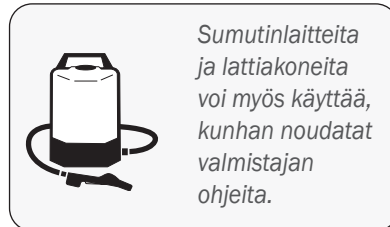


1L : 12ml

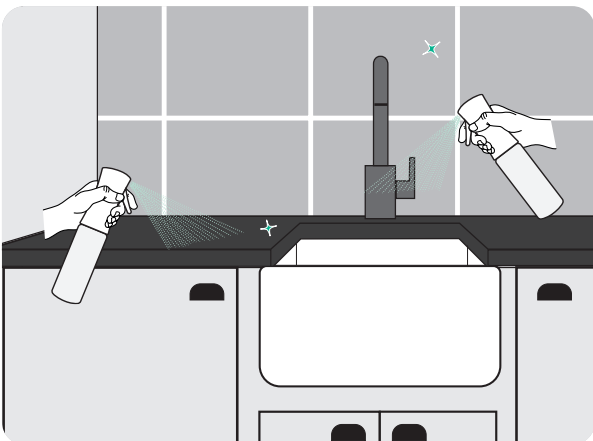
Annosteluohjeet - Korkean tason puhdistukseen

1 litra vettä	12ml TECCARE CONTROL tiivistettä
5 litraa vettä	60ml TECCARE CONTROL tiivistettä

esim. täytä 5 litran ämpäri puhtaalla vedellä. Lisää 60ml **TECCARE CONTROL** tiivistettä.



3. Sumuta pinnoille laimennettua **TECCARE CONTROL**ia, käyttäen liinaa pyyhkiäksesi tarvittaessa. Anna kuivaa.



4. Isoille alueille **TECCARE CONTROL**ia voidaan käyttää sangon ja mopin kanssa. Anna kuivaa. Vaihda neste kun se tulee näkyvästi likaiseksi.

